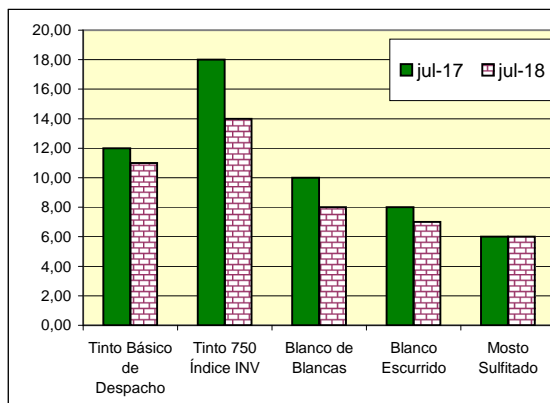
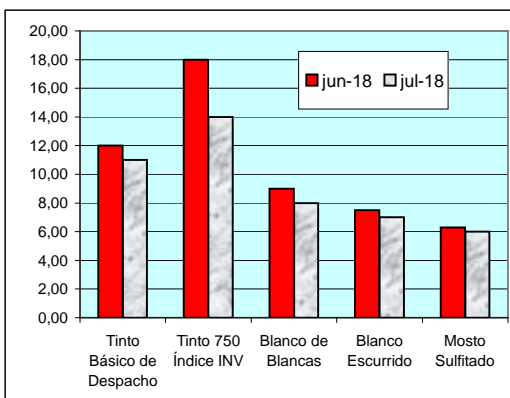
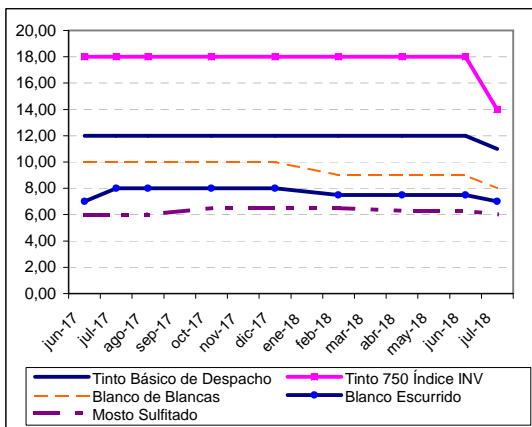


Producto	jun-17	jul-17	ago-17	oct-17	dic-17	feb-18	abr-18	jun-18	jul-18	Var Jul/Jun	Var Jul/Jul17
Tinto Básico de Despacho	12,00	12,00	12,00	12,00	12,00	12,00	12,00	12,00	11,00	-8%	-8%
Tinto 750 Índice INV	18,00	18,00	18,00	18,00	18,00	18,00	18,00	18,00	14,00	-22%	-22%
Blanco de Blancas	10,00	10,00	10,00	10,00	10,00	9,00	9,00	9,00	8,00	-11%	-20%
Blanco Escurrido	7,00	8,00	8,00	8,00	8,00	7,50	7,50	7,50	7,00	-7%	-13%
Mosto Sulfitado	6,00	6,00	6,00	6,50	6,50	6,50	6,30	6,30	6,00	-5%	0%

El análisis realizado por la Comisión de Precios respecto a las operaciones del mes de Julio revela una caída en el precio de referencia para los 5 productos de análisis respecto al mes anterior. Lo mismo sucede en la variación interanual de las cotizaciones comparativas del mes de julio 2018 respecto a julio de 2017. En el caso del mosto sulfitado la variación fue del 0% ya que después de registrar algunos meses de crecimiento en su precio, este volvió a la misma cotización de hace un año.



La serie histórica de precios mensual puede analizarse en el siguiente grafico. Los productos mas afectados fueron el Vino Tinto 750 Índice INV y el Vino Blanco de Blancas.



La Comisión de Precios de la Bolsa de Comercio de Mendoza se reúne periódicamente para determinar en forma consensuada los precios de referencia de distintos productos vínicos. Esta Comisión está conformada por representantes de las siguientes bodegas y zonas vitivinícolas.

Nota: en los meses de septiembre y noviembre de 2017 y el de mayo 2018 no hay datos registrados por no haber funcionado la Comisión de Precios en esos periodos