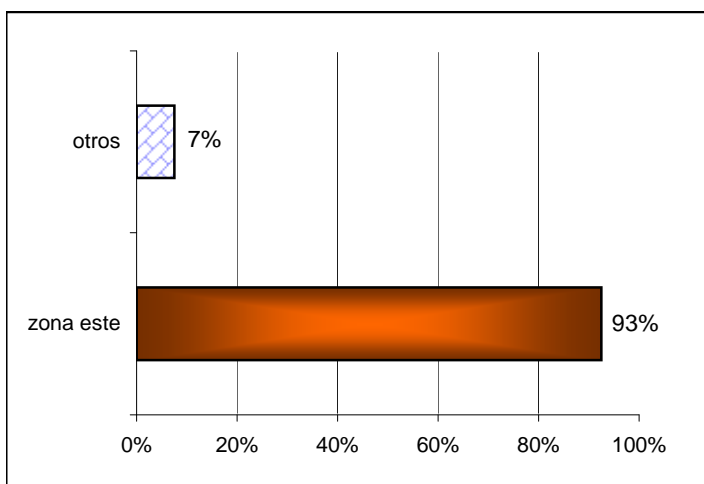
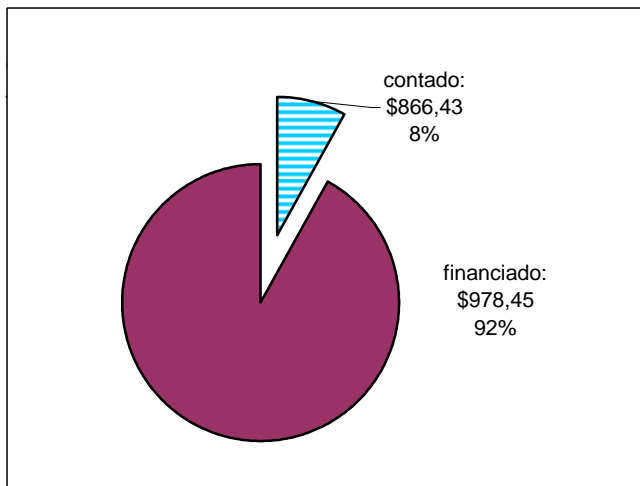


El informe acumulativo para uvas comunes tintas desde el 1/1 hasta el 31/7 registra un total comercializado de 9150,59 quintales. De ese total un 8% corresponde a operaciones de contado con un precio promedio ponderado de \$866,43 y el 92% de operaciones financiadas se cotizó a un precio promedio ponderado de \$978,45.

El 93% de las uvas tintas comunes tuvo su procedencia en la Zona Este: San Martín 82% Rivadavia 10% y Junín 1%

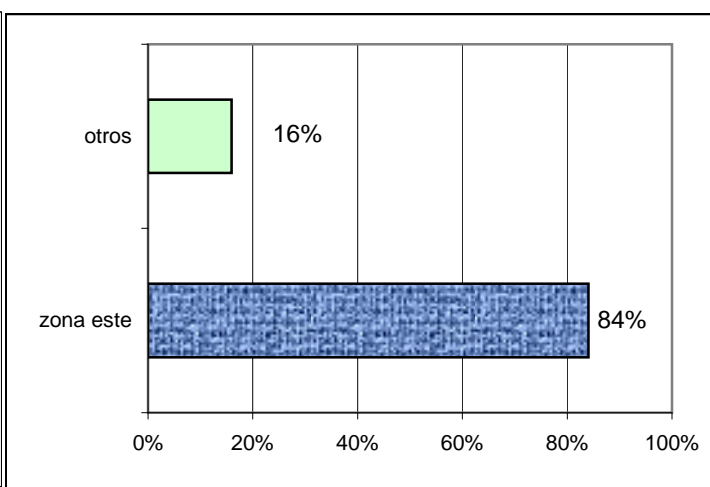
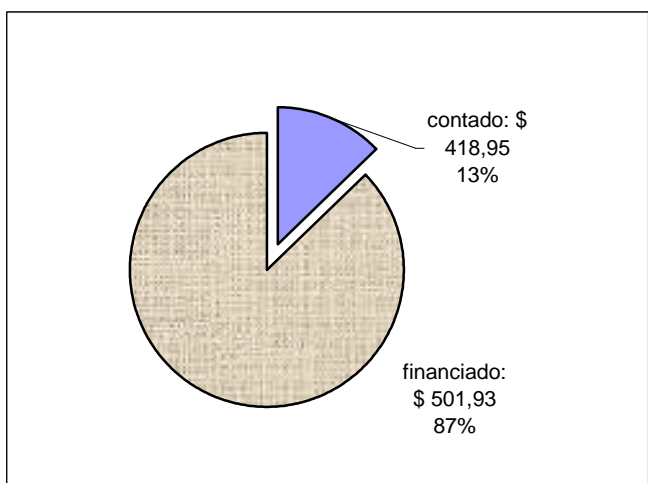


Para el mismo periodo en el caso de las uvas blancas comunes se registró un total de 13514,29 quintales representando un 13% las operaciones de contado y 87% las financiadas.

Los contratos de contado tuvieron un precio promedio ponderado de \$418,95.

Las operaciones financiadas registraron un precio promedio ponderado de \$501,93.

El 84% de las uvas blancas comunes tuvo su origen en la zona Este: San Martín 25% Junín 11%, Rivadavia 36% y Santa Rosa 12%.



Las operaciones de uvas comunes rosadas totalizaron 654090,10 qq.

Un 24% de esos quintales se comercializaron en contado a un precio promedio ponderado de \$431,27.

El 76% restante de operó bajo la modalidad financiada a un precio de \$ 453,04.

El 82% de las uvas rosadas comunes tuvo su origen en la zona este: San Martín 47%, Junín 13%, Rivadavia 12%, Santa Rosa 9% y La Paz 0,2%.

